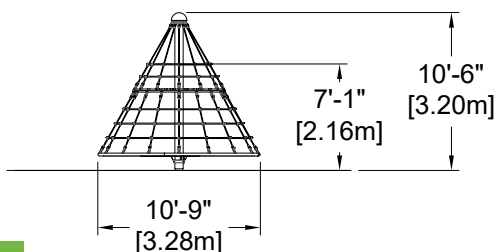
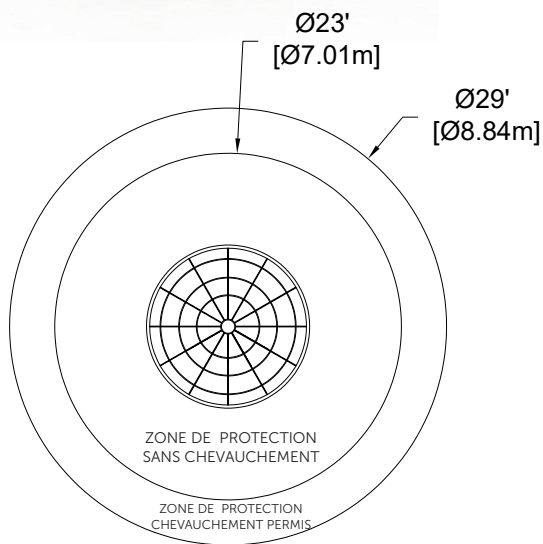



Spinneround

Pyramid Medium avec plateforme

EP-SS-ERN1100D (CSA)



CARACTÉRISTIQUES

Groupe d'âge : 5-12 ans

Hauteur de chute : 7'-1" (2,16m)

Capacité : 25

Zone de protection : Ø29'-0" (Ø8,84m)

MATÉRIAUX

Structure interne : acier galvanisé;

Poteau central, quincaillerie et attaches : acier zingué peint;

Plate-forme : aluminium renforcé perforé;

Anneaux : tuyaux d'aluminium roulé;

Capuchon : demi-sphère en aluminium;

Câbles : sept brins d'acier recouverts de nylon polyamide résistant aux rayons ultra-violet; diamètre de 0,8" (20mm);

Pièces moulées d'assemblage de corde : aluminium coulé;

Pièce de rotation : UHMW.

*Toutes les pièces peintes sont recouvertes d'une couche de peinture de poudre de polyester cuite résistante aux rayons ultra-violet.


TYPES D'ANCRAGE

Piètement autoportant en acier galvanisé.

VALEUR DE JEU

Le spinneround pyramide est un jeu qui stimule les facultés proprioceptives en favorisant la sensation du corps dans l'espace. Le jeu permet aux enfants différents groupes d'âge de jouer ensemble en offrant des défis de différents niveau.

COULEURS DISPONIBLES - PEINTURE



COULEURS DISPONIBLES - CÂBLES

