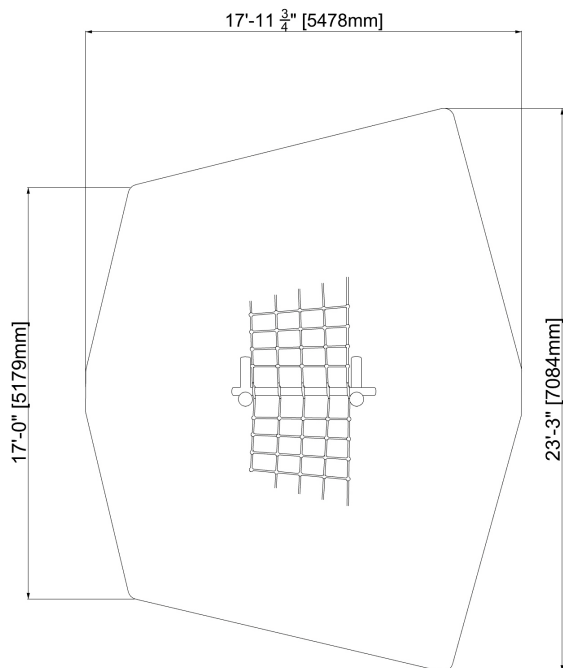
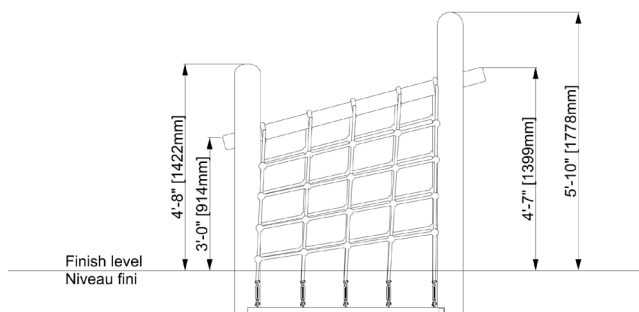



Tente

EP-NS-006 (CSA)



CARACTÉRISTIQUES

Groupe d'âge : 2-5 ans
 Hauteur de chute : 4'-7"
 Hauteur totale : 5'-10"
 Capacité : 12
 Zone de protection : 17'-11" (5,5m) x 23'3" (7.1m)

MATÉRIAUX

Éléments d'équilibre : troncs de cèdre d'un minimum de 8" de diamètre.
 Cordes à 7 câbles d'acier galvanisé recouverts de nylon polyamide résistant aux rayons ultra-violet.

TYPES D'ANCRAGE

Structure autoportante en acier galvanisé.


VALEUR DE JEU

Ce jeu favorise l'équilibre, la stabilité, la coordination et la motricité globale. Il peut être utilisé par plusieurs usagés simultanément, favorisant les jeux collaboratifs et sociaux. Les systèmes vestibulaire et proprioceptif des enfants sont fortement stimulés par cet équipement, ce qui favorise le développement de la perception du corps dans l'espace.

COULEURS DISPONIBLES - BOIS



COULEURS DISPONIBLES - BOULES



COULEURS DISPONIBLES - CÂBLES

